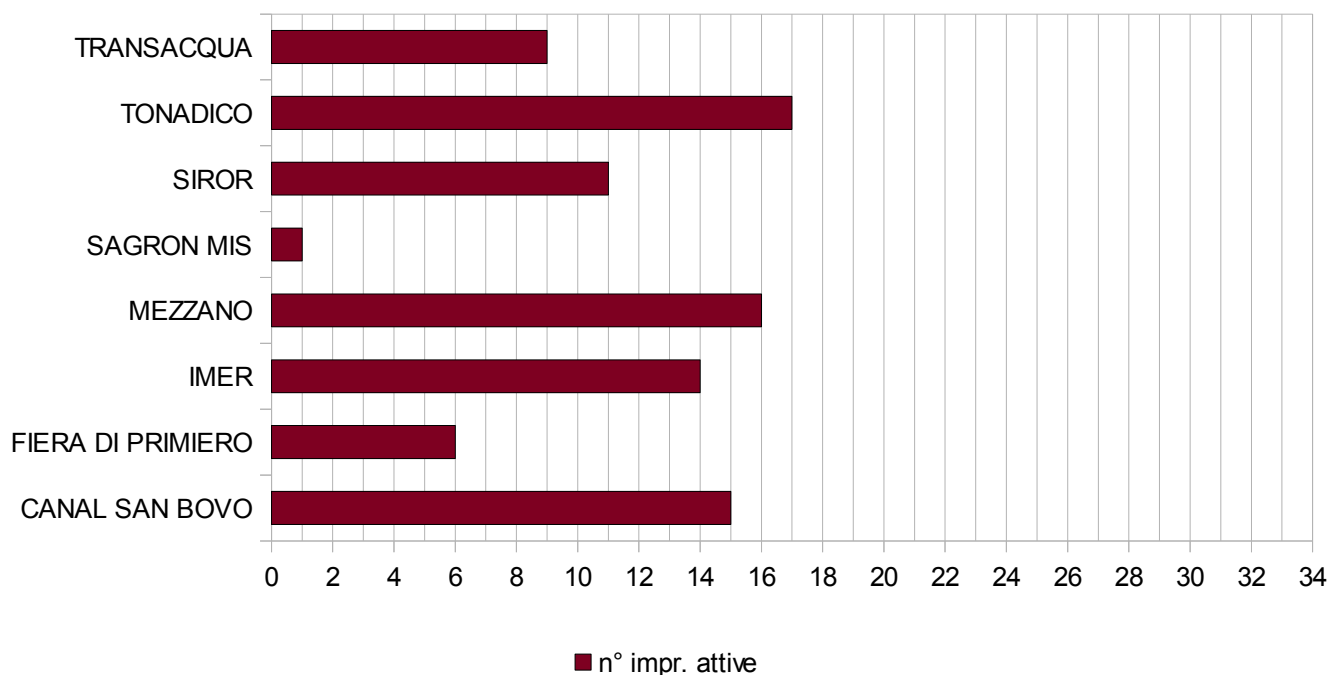


Manifattura, artigianato e industria: estratto dati disponibili in IET

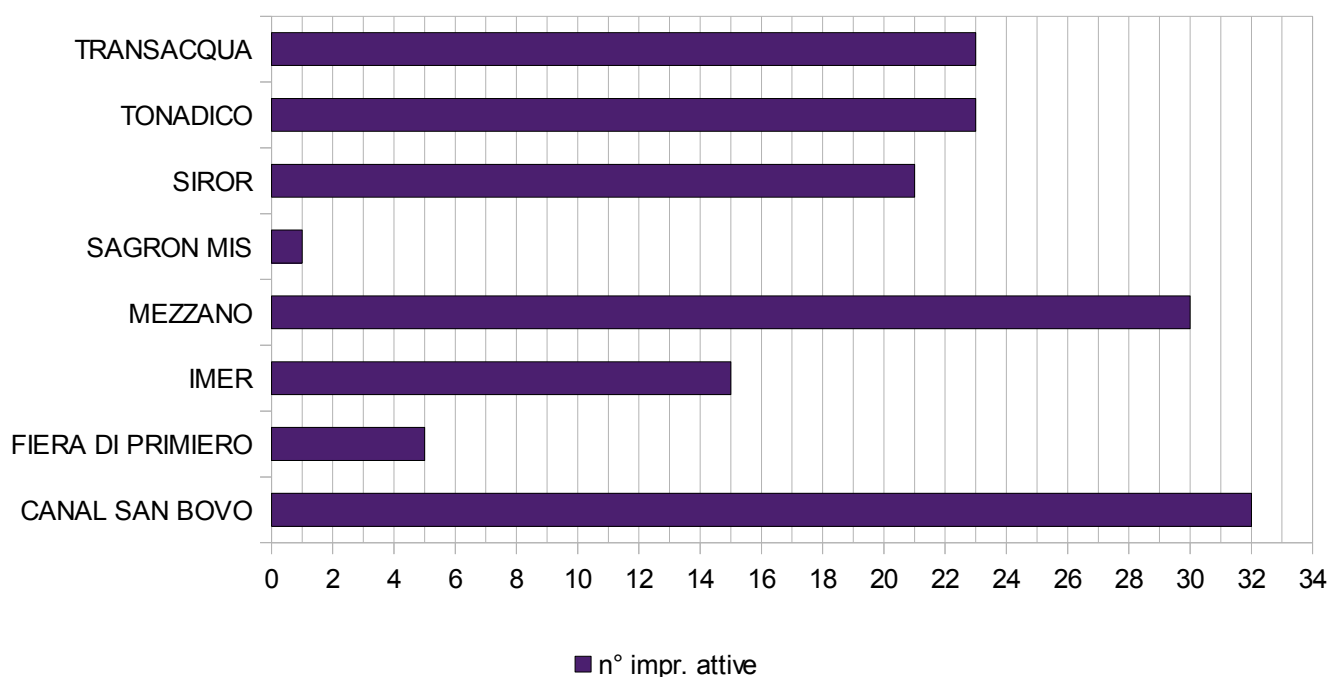
Scarseggiano i dati disponibili in IET riguardo a questo tema: si limitano ai soli dati forniti dalla Camera di Commercio sul numero di imprese (attive e registrate) per settore e sul relativo numero di addetti per Comune. Il settore di riferimento per quest'argomento è denominato "attività manifatturiere", ma vengono qui riportati anche i dati nel settore "costruzioni", che rappresenta una voce significativa del comparto industria/artigianato in valle.

Numero di imprese nel settore "attività manifatturiere"

I dati fanno riferimento alle imprese registrate come "attive" alla Camera di Commercio nel 2011.

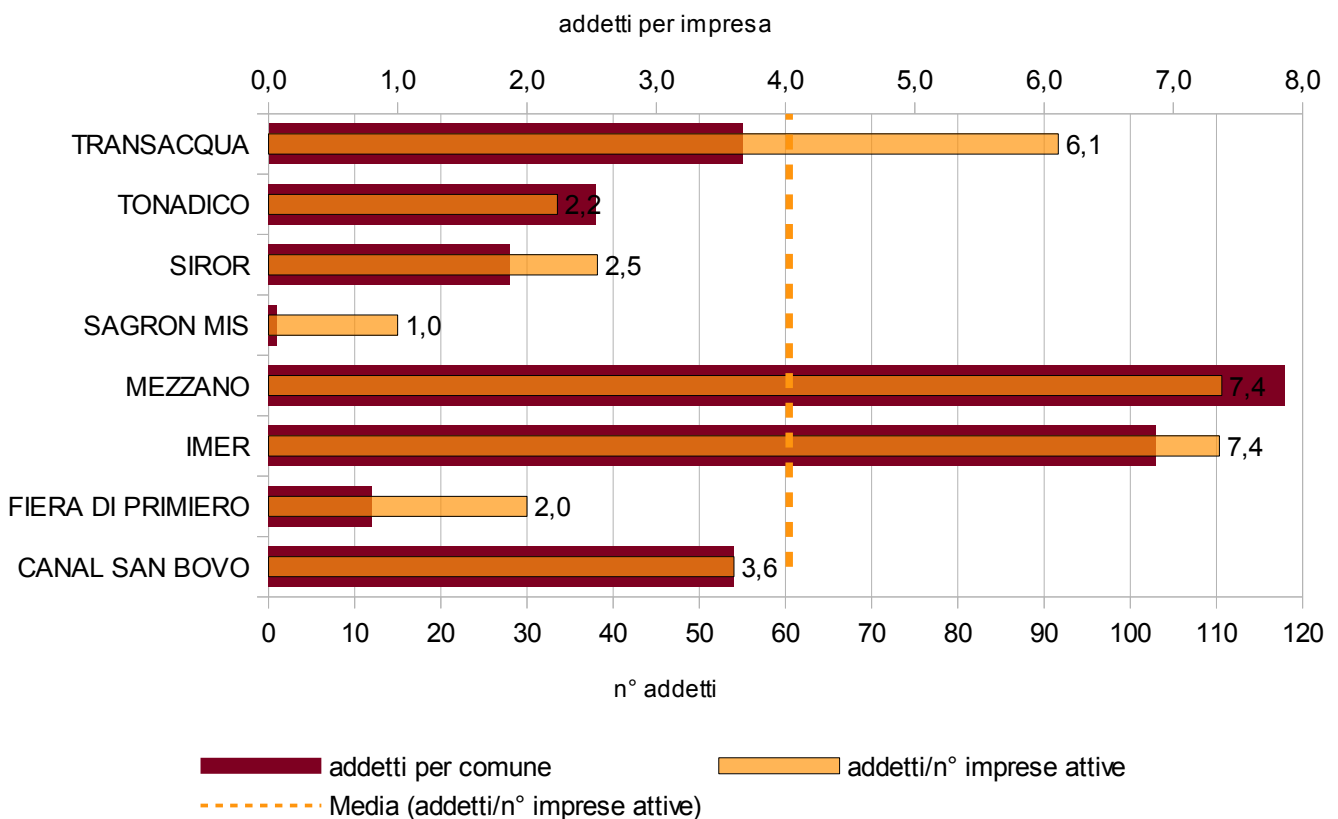


Numero di imprese nel settore "costruzioni"

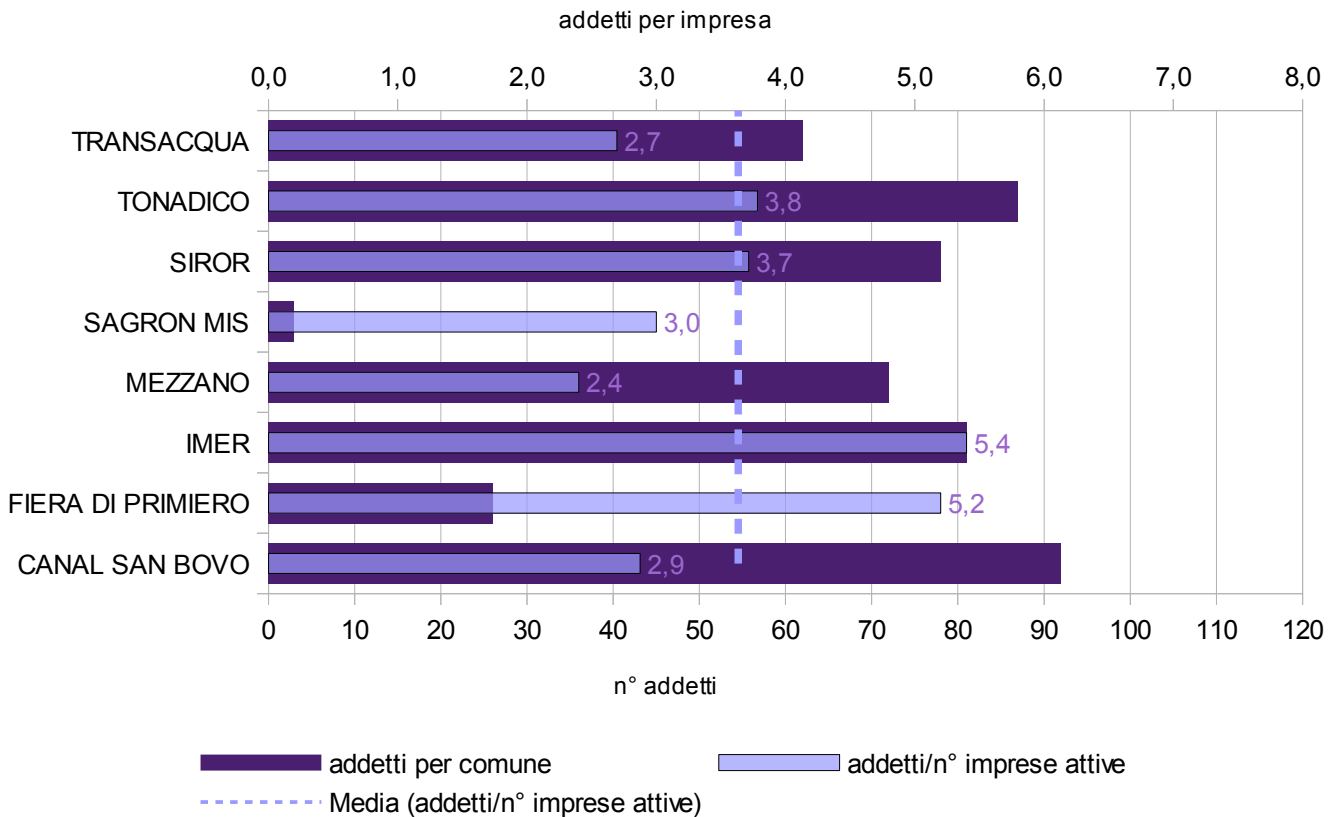


Numero di addetti nel settore “attività manifatturiere”

Anche in questo caso il dato, riferito al 2011, proviene dalla Camera di Commercio; se rapportato al numero di imprese, dovrebbe essere rappresentativo della dimensione media d'impresa, anche se nei temi esposti in precedenza si è rilevato che questo dato risulta poco affidabile per questa interpretazione. Nel grafico che segue è riportato il numero di addetti nelle attività manifatturiere in ciascun Comune, mediante le barre più larghe di colore più scuro. Le barre più chiare indicano il rapporto tra numero di addetti nel settore e numero di imprese operanti nel medesimo settore; rappresenta quindi un valore medio del numero di addetti per impresa. Emerge con chiarezza come in generale le imprese sono di piccole dimensioni, sebbene la loro dimensione media nei Comuni di Imer, Mezzano e Transacqua risulti nettamente superiore a quella degli altri Comuni. Il valore medio riferito all'intero territorio della Comunità (4 addetti per impresa: linea tratteggiata verticale) ben rappresenta la ridotta dimensione aziendale locale.



Numero di addetti nel settore “costruzioni”



Il grafico per il settore “costruzioni” è costruito secondo le medesime modalità descritte al paragrafo precedente. Le conclusioni che se ne possono trarre sono simili, salvo una maggiore uniformità dei dati tra i Comuni. Ancora più accentuato è il carattere locale di “piccola impresa” : rispetto al settore manifatturiero il valore dimensionale medio sul territorio della Comunità si riduce a 3,7 addetti per impresa. Complessivamente il numero di occupati nel settore “costruzioni” è maggiore che in quello della manifattura (nell’intera Comunità ci sono 501 addetti alle costruzioni contro i 409 alla manifattura), proprio perché il settore risulta presente in ogni Comune in modo relativamente significativo. Resta peraltro l’avvertenza da parte della stessa Camera di Commercio che il dato non va letto come un indice di occupazione in senso assoluto, quanto piuttosto come un parametro dimensionale d’impresa.